

CREATIVE 01

CONNECT

どうなったら面白いか考えよう

困っていることが分析できたら、理想を考えます。どうなったら困りごとが起きずに済むのかを考えると同時に、解決されることで起こる良いことを考えましょう。

1 困っていることを解決するまでの流れをイメージします

どうなったらうれしいか・困ったことが解決されるかを考えよう

<p>どんなことが起きたら</p> <p>ドアが開いたら</p>	<p>どうなる？</p>
---	--------------

そしたら どうなる？ **ドアの開けっぱなしがなくなる** かも？！

1

<p>どんなことが起きたら</p>	<p>どうなる？</p>
-------------------	--------------

そしたら どうなる？ かも？！

2

<p>どんなことが起きたら</p>	<p>どうなる？</p>
-------------------	--------------

そしたら どうなる？ かも？！

3

<p>どんなことが起きたら</p>	<p>どうなる？</p>
-------------------	--------------

そしたら どうなる？ かも？！

CREATIVE 02

CONNECT

どこでスクーミーを使うか考えよう

解決するために「仕組み」を作ります。困ったことが起きる前、起きた後に起きる困ったことを未然に防ぐことを、テクノロジーを活用して、しっかり「伝えること」を行います。

1 仕組みを作るために、スクーミーをどう使うか考えよう

どんなことができるといいか考えよう

困っていることを解決するために、どんな仕組みがあればいいか考えよう

<p>どんなことを、どうやってセンサーで見るといいか</p>	<p>どんな動きがいい考えよう</p>
--------------------------------	---------------------

困っていることを解決するためにどんな風にセンサーを使えばいいか考えよう

どんな動きだったら、解決できるような動きになるか考えよう

QUEST 03

CONNECT

電気がつけっぱなし

センサーをどう活用すればいいか考えよう

1 電気のつけっぱなしがなくなるような仕組みを考えよう

どうすればいいかな？

実際に使える仕組みになるには、どんなことできればいいかを考えよう

「注意する」という発想もあるけど、楽しい・うれしい方が人の行動を変えやすいので意識しよう。

どんな動きがいい考えよう

どれが一番あっていいか考えよう

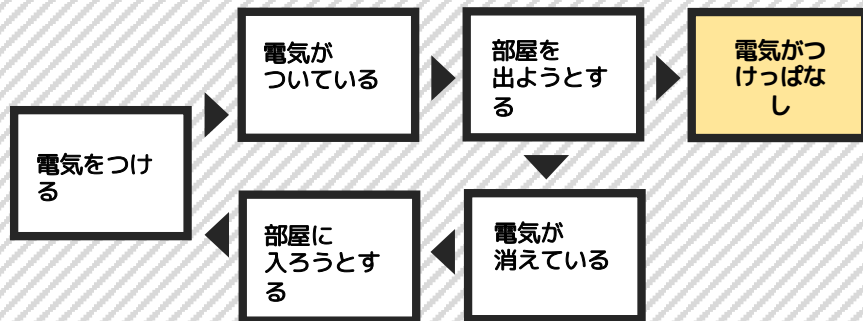


どんなことを、どうやってセンサーで見るか

センサーをどうやって使うか考えよう



電気がつけっぱなしという状態の前後を考えよう



MISSION 02

健康に生活するには??

センサーをどう活用すればいいか考えよう

1 どんな仕組みがあったらいいかを考えよう

どうすればいいかな？

どんな仕組みがあったらいいかを考えよう

どんな動きがいい考えよう

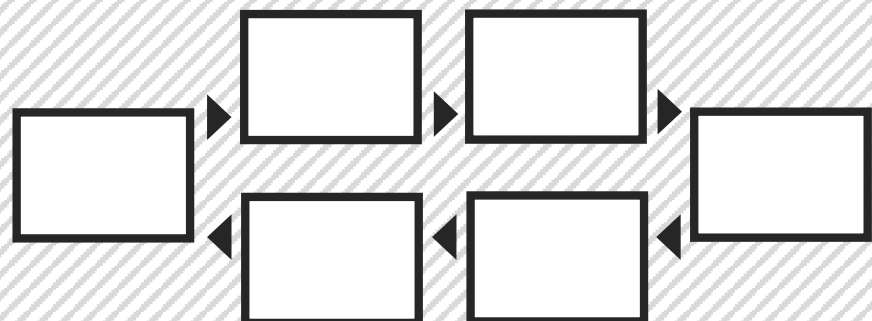


どんなことを、どうやってセンサーで見るか

センサーをどうやって使うか考えよう



そのことがおこるの流れを考えよう。そして、どのタイミングで活用するか考えよう



QUEST 04

CONNECT

ゴミがあふれている

ここでは、困ったことを分析して、どんなものを作れば
いいか考える流れを確認します。

1 ゴミがあふれている困ったことを分解しよう

困ったこと

ゴミがあふれている

具体的にどんなことが困っているのか

ゴミがゴミ箱の周りに落
ちていて、きたない

それがおこる原因を考えてみよう（どんなときに起こるのか？）

投げて捨てる人がいて、
入らなくてそのままに
する

まだゴミが入るだろっ
ていう思いをみんな
持っているから、入れ
続けて結局あふれるま
で入れてしまう

入れるゴミを細かくし
ないで、大きいまま入
れてしまうので、次入
れるときじゃまになっ
ている

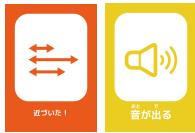
どうなったらいいのか考えよう

ゴミ箱にしっかり捨
てることを楽しくさせ
ることで、意識してゴミ
を捨てるようになる。

ゴミがどこまで入るの
かがわかるようになれ
ばいい。

大きなダンボールや箱
などは、つぶして小さ
くして入れるようにす
る

そのためにあったら便利なもの その1



ゴミがゴミ箱には
いったら音になる
ようにして、捨て
るのを楽しくさせ
る。

そのためにあったら便利なもの その2



ゴミが一定以上た
まったら、光って
もう入らないこと
を伝えるようにす
る。

MISSION 01

困ったことを分析して、解決方法を考える

ここでは、困ったことを分析して、どんなものを作れば
いいか考える流れを確認します。

1 困ったことを分解しよう

困ったこと

具体的にどんなことが困っているのか

それがおこる原因を考えてみよう（どんなときに起こるのか？）

どうなったらいいのか考えよう

そのためにあったら便利なもの その1

そのためにあったら便利なもの その2